

НОЇВ КОВЧОГ

МИ ВІРИМО
РАЗОМ КРАЩЕ
ЧИТАЄМО, МАЙСТРУЄМО, РАДІЄМО!

6'2023 • noyivark.org

Слави повна
земля!

18



Воїне,
з Різдвом!



14

Солодкий
сніжник



Адвент-
календар

19



ЖИВУ В
автофургоні
Андер Р., 7

22



12

8

Привітай наших воїнів з Різдвом! Пропонуємо листівки на вкладці журналу. Збери бандероль, вклади листівку та відправ воїну.

НОЇВ КОВЧЕГ №6'2023

Журнал для плекання та поширення християнських ідеалів сім'ї.

Заснований у 1990 році. Виходить 6 разів на рік.

Журнал виходить українською мовою.

НОЇВ КОВЧЕГ потребує вашої молитовної і матеріальної підтримки.

З питань фінансової підтримки нашого служіння, оформлення передплати, публікації матеріалів звертайтеся до редакції.

Наша адреса:

Редакція журналу НОЇВ КОВЧЕГ
а/с 18, м. Дубно, 35604, Україна
тел. (097) 613-9040
e-mail: contact@noyivark.org
www.noyivark.org

відповідальний редактор

Марія Левценюк

літературні редактори

Надія Доля,
Ірина Костюченко

креативний директор

Євген Волостнов

арт-директор

Віра Фесянова

художній редактор

Тетяна Кучер

головний редактор

Віктор Кузьменко

На першій сторінці обкладинки:

Андер Г., 7, штат Джорджія, США
Фото з сімейного архіву

При передруку матеріалів посилання на НОЇВ КОВЧЕГ обов'язкове. Просимо надіслати нам один примірник публікації.

© НОЇВ КОВЧЕГ, 2023

Щасливого Різдва.
Анна-Марія С., 6,
Дубно, Україна



▼ Різдво — це завжди очікування дива. Ми чекаємо, мріємо, щоб закінчилася війна.
Марія Р., 7, Іван Р., 5, Артем Р., 1, Одеса, Україна





▲ «Славне народження».

▼ «Марія, Йосип та Ісус».

Вважаю, в Марії було українське коріння.

Рената І., 12, Дубно, Україна



▲ «Сім'я Йосипа і Марії радіє народженню Сина».

Роман І., 8, Рівненська область, Україна



**ПРИВІТ
З ОБКЛАДИНКИ,
або
Знайомтеся:
Андер Г., 7,
Штат Джорджія, США**

Привіт, мене звати Андер. Мені 7 років, і я живу в США. Мій дім розташований у штаті Джорджія, в південній частині країни, але зараз я постійно подорожую в автофургоні з мамою, татом і двома сестрами.

Що зберігається в секретній скриньці Андера, читай на с. 22.

Пишіть нам,
надсилайте свої малюнки
та фотографії на адресу:

НОІВ КОВЧЕГ
а/с 18, м. Дубно
35604, Україна
e-mail:
contact@noevark.org
noyvark.org

▶
Зустрів Патрона.
Устим К., 1,3,
Мильча, Україна



▼ «Імператорські пінгвіни».
Ваня Р., 6, Одеса, Україна



Мешканці ферми вирішили відсвяткувати Різдво.

— Як же ми святкуватимемо в хліву? Де поставимо ялинку?

— А подарунки? Найкращі ласощі для нас із Рябункою взимку — це запахне сіно.

Овечка Рябунка й бичок Тишко першими розпочали приготування.

Але сіна в нас і так удосталь...

Не таке, як у всіх, Різдво

— Нам і ялинка не потрібна, — сказала Корова Лиска. — Рябунко, подумай...

— А як же без ялинки?

...невже у Віфлеємі, де народився Ісус, стояла ялинка?

— У годівницю — сіна.

— Поставимо годівницю на середину!

— Що ми можемо подарувати одне одному?

— Тепер нам буде зручно вмоститися на соломі навколо...

— А як щодо подарунків?

...За воротами хліва сипле м'який лапятий сніг. А всередині — затишно, тепло. Усі слухають історію народження Спасителя людей.



А потім починають розповідати кожен про себе.

Корова Лиска — про своє молоко.



Індик Дюк — про свою червону бороду.



Овечка Рябунка — про теплий кожушок.




І курочки Таля та Фаля, і пес Мерс, і півень Кука-Рік говорили до ранку про Того, Хто їх такими створив.



— Ах, як я багато довідалася про вас, друзі!



— Подяка мудрому Богові, що створив нас такими!



— Наша дружба — найкращий подарунок одне одному.

Рукавички візерунчасті кольорові

При посвяченні в лицарі,
воїнам вручали рукавиці.

Уважно розглянь
рукавички — на
кожній з них є
візерунок.

Ще в Стародавньому Єгипті
люди користувалися
рукавицями. Їх виготовляли
з полотна або шкіри.

На кухні часто
користуються
рукавичками-прихватками,
щоб не попектися
об гарячий посуд.

Рукавички з козиного
пуху славляться
тим, що дуже добре
зігрівають,
коли холодно.
У цих рукавичках
вас не злякає
найсуворіша зима.

Обведи рукавичку, яка відповідає опису:

- два різні орнаменти
- не червона й не синя
- на рукавиці є візерунок із серцями
- для правої руки
- лежить поряд із жовтою рукавичкою



Поклади руку на
рукавичку і скажи,
де права, а де — ліва.

Сніговик із пряжі

Сніжний сніговик радуватиме тебе лише до потепління, а сніговик із пряжі дружитиме з тобою цілий рік.

Тобі знадобиться

- пряжа
- папір
- дві зубочистки
- очки з рухливою зіницею
- синельний дріт
- гілочки
- фетр
- гудзики
- клей

Порядок виготовлення

1. Із паперу зроби три щільно зім'яті кульки різного розміру.
2. Кожну кульку обмотай ниткою, а її кінець прикріпи клеєм до клубка.
3. У найбільший клубок устрои зубочистку. Надягни на неї середній клубок. Так само прикріпи маленький клубок до середнього.

Фото НК

Фото НК

4. Встав руки з гілочок.
5. Наклей на клубки різні елементи, як показано на фото.
6. Зроби шарф із фетру й навушники із синельного дроту. ☒



Невеселе Різдво

У давнину ім'я Ірод було дуже поширеним.

Ірод та іроди

Того часу, коли у Віфлеємі народився Ісус, в Ізраїлі царював Ірод. Ми читаємо в Новому Завіті, що коли до Ірода прийшли східні мудреці й запитали: «Де Цар, Який народився?» — той занепокоївся.

Звичайно, він почав хвилюватися, тривожитися й переживати. Дуже часто в тих, хто непокоїться, починає боліти голова, зникає апетит і порушується сон.

Коли Ірод занепокоївся, мабуть, з ним почали відбуватися всі ці неприємності. Він не міг собі уявити, що в його царстві народився «новий» цар! Мудреці зі Сходу були серйозними людьми — вони кажуть те, що знають. І цар Ірод вирішив розшукати Ісуса, щоб убити Його.

У Новому Завіті ми також читаємо, що коли Ірод не знайшов Ісуса, він дуже розгнівався. Це означає розлютився, надзвичайно розсердився. У такому стані людина не здатна стримуватися. Вона може рвати волосся на голові, голосно кричати, гримати дверима, тупати ногами...

Розгнівавшись, цар Ірод наказав убити у Віфлеємі та його околицях усіх хлопчиків, яким було два роки й менше. Солдати

заходили до кожного будинку, і якщо там був маленький хлопчик, його вбивали мечем. Уявляєш, яке було горе в цих сім'ях?

Ірод був безжальним, жорстоким царем! Саме тому тепер ніхто не дає своїм синам ім'я Ірод, а дочкам — Іродіада. Я навіть не чув, щоб так хто-небудь назвав свого собаку!

Як ти думаєш, що означає слово «занепокоївся»?

Погані імена

У Біблії є ще декілька персонажів, чий імена стали синонімами злого й недоброго. Зрадника називають юдою, грубу й нетактовну людину — хамом, кайном називають того, хто ненавидить свого брата, а голіафом — чоловіка бундючного й з великою фізичною силою.



Сьогодні іродом називають злісну, жорстоку людину. У нашому світі зустрічаються такі, і, можливо, тобі доведеться про них почути.


Перед сном

Нервувати або сердитися може кожен. Це з усіма трапляється! Напевно, ти теж і нервував, і гнівався. Але в Біблії є порада: не намагайся заснути, якщо ти нервувеш або гніваєшся.

Постарайся заспокоїтися до настання ночі. Якщо можливо, попроси прощення, вибач кривдника й помолися Богові перед сном, щоб Він допоміг тобі не гніватися.

Запам'ятай: іродами не народжуються, іродами стають. Одну ніч переспшиш у гніві, другу, третю, — і стане гнів твоїм постійним супутником. Непомітно можеш перетворитися на маленького злісного ірода.

І чим усе це закінчиться? ☒



Якщо і варто мріяти про те, аби відвідати якусь країну, то це неодмінно має бути Ізраїль. Як мінімум, це земля, по якій ходив Ісус. І краще туди їхати пізно восени, коли спека літніх днів трохи спаде.

Окрім всього — це дивовижна держава, розташована в пустелі між гір, яка повстала наперекір усім обставинам 1948 року, але водночас є однією з найстаріших у світі. Народ, який був обраний Богом для того, аби явити усю Його славу і показати благодать.

По правді кажучи, я багато років мріяла відвідати Ізраїль, проте була дещо розчарована, побувавши там. І зараз розповім чому.

Це країна, в яку дуже складно потрапити. У тебе має бути чітка мета візиту. Якщо ти приїдеш як турист, то на митному контролі тебе обов'язково допитають, що саме ти хочеш побачити у їхній країні? І ти не маєш права розгубитись. Я чітко перерахувала, що хочу побачити на річці Йордан; у Віфлеємі побачити печеру, у якій народився Ісус, пройтися полями, де пастухи почули Добру Новину про те, що у місті Давида

Історію ізраїльського народу можемо знайти у Біблії, бо про жоден інший народ там стільки не написано.

А про сучасну країну Ізраїль можна говорити багато, але неможливо відокремлено від біблійної історії.

Земля, по якій хо

народився Спаситель, Який є Ісус Христос; намочити ноги у Мертвому морі; доторкнутись до Голгофи... Мені дали візу рівно на стільки днів, скільки тривав наш тур.

У Віфлеємі можна відвідати великий кам'яний Храм Різдва Христового, в якому один єдиний вхід, крізь маленькі вузькі дверцята. Сюди з'їжджаються люди з усього світу, аби доторкнутись до біблійної історії. Звідти, пройшовши крізь базар, де араби намагатимуться продати тобі все на світі: і плюшевого верблюда, і дерев'яний хрест, — дійдеш до автобусної станції,

звідки тебе повезуть на віфлеємські поля, де пастухи вперше почули Добру Новину.

Але поля там лише на околицях. Зараз там також стоїть кам'яний храм і каплиця з фресками на євангельські сюжети, але оливкові дерева цілком схожі на ті, що росли у ті часи.

Ти знаєш, коли стоїш під деревами оливки чи фігі і дивишся на поля довкола, то мимоволі чуєш овець і гучний голос янголів... ☩

фото НК

Поле на околиці Віфлеєму, яке раніше називалось **Святим полем**, де пастухам з'явився Ангел і сповістив про народження Ісуса.



Храм Поля Пастушків, де їм було звіщено про народження Спасителя.

див Ісус

**Перенесімося, любий читачу, в гори.
Такі високі, що їхні вершини вкриті снігом навіть
улітку. Чим ближче до сонця — тим холодніше.**

Верхів'я гір — вищі за хмари. Сніг на гори наносить вітер. І лежить він там довго-предовго. Ніколи не тане. Такий покрив снігу називають вічні сніги.

Помандруймо?

Та сьогодні я запрошую тебе в гори не для того, щоб милуватися вершинами, хоча це теж захопливо. Поглянь ген на той гірський майданчик.

Бачиш, на нім бавляться... Хто б ти думав? Кошенята. Не звичайні, звісно, а великі. З сірувато-білою шерстю, у чорні плями, як у леопарда. Але така схожість лише зовнішня.

Погрітися на морозі

Це — снігові барси. Ні, вони не зроблені зі снігу, але мешкають серед вічних снігів. Ці тварини мають ще іншу назву — ірбіси. Вона походить із монгольської мови.

Зараз ці барси, або ірбіси, мабуть, добре поїли й гріються на сонечку. Люблять поніжитися! Можу посперечатися, що вони муркочуть. Хоча в горах

лютий мороз, шерсть снігових барсів добре накопичує сонячне тепло. Вона в них густа й довга, особливо на животі. Сніговому барсові годинами доводиться лежати де-небудь на скелі або

Снігові,

та не зі

Уляна Шубіна

**Сніговий барс
зображений на гербах
деяких міст:
наприклад,
на гербі Самарканда
(Узбекистан).**

під нею й чатувати на здобич.

Так, ірбіс — хижак. Як і будь-якому вільному звіру, йому не подобається, щоб за ним спостерігали. Людей не чіпає, та щойно когось із них помітить, відразу поспішає сховатися. У нього розкішна шкура, і багато мисливців хотіли б здобути її. Тому й ховаються ірбіси. І нам доведеться стежити за

ними здалеку, дуже тихенько.

Якщо хочеш дізнатися, які вони на зріст, то уяви великого собаку. От і барси такі, тільки схожі вони більше на кішок, ніж на собак.

Високо — значить ситно

Сніговим барсам смакує м'ясо козлів та інших гірських тварин. Ірбіс підстерігає їх на вузьких стежках. Улітку через спеку козли підіймаються високо в гори, ближче до льодовиків, і барси рушають за ними. Буває, місяцями йдуть за однією чередою слідом.

Та загалом ірбіс полює на усяку дичину.



flickr.com

снігу

Якщо йому не вдається вполювати козла, то й мишки згодяться на поживу, і зайці, і бабаки, і птиця.

Що лишень не зробиш для любої малечі!

Живуть снігові барси по двох. Навесні у парочки родяться дітлахи: одне або двоє малих кошенят. Самка улаштовує зручне лігво — може в ущелині, а може і в гнізді грифа на невисокому дереві. Мама утеплює лігво своєю шерстю — вириває її у себе з черева!

Новонароджених сліпих малят мама

годує жирним поживним молоком. Через шість днів у них розплющуються очки, а на десятий день життя кошенята вже повзають по своєму помешканню. Однак лише через два місяці виходять із нього погрітися на сонці й побавитися.

Снігові розваги

Барси полюбляють побавитися й покачатися в снігу — і малі, і дорослі. Запросто скочуються з кручі на спині, а внизу перевертаються й падають у замет на всі чотири лапи. Кумедно?

Лапи в барсів сильні, а ось мандрувати звірі вважають за краще по

второваних стежках: у пухкому снігу грузнуть ноги.

Грайлива вдача

Можливо, для того Творець наділив снігових барсів такою грайливою вдачею, щоб і нам показати, що веселощі та розваги корисні для всіх — і тварин, і людей.

Соломон сказав, що «веселе серце — добрі ліки, а пригнічений дух — хвороба» (Приповісті 17:22). Тільки, як і будь-якими ліками, розвагами та веселоцями не варто зловживати — це може зашкодити. ☒

Солодкий свіжий сніжник

Це смачне печиво — популярне частування на Різдво.

Воно готується дуже просто.

Тобі знадобиться

- 200 г масла
- 1/2 склянки цукру
- 2 склянки борошна
- 3/4 склянки мелених горіхів
- ванілін
- 1 склянка цукрової пудри

Порядок приготування

Збий масло (кімнатної температури), цукор і ванілін. Поступово додаючи борошно, добре змішай масу. Додай горіхи. Зроби маленькі кульки й поклади на деко. Випікай у розігрітій до 180 °C духовці. Дай охолонути. Печиво обкачай в цукровій пудрі. 🍪



Пудра робить печиво схожим на зліплені сніжки.



РЯТУЄМО ЩОКИ, ВУХА, НІС

Гуляти навіть у мороз!

Люди не ведмеді, і залягти в зимову сплячку до весни не вийде. Потрібно їй у морозну пору виходити на вулицю. А загравшись, ти можеш перестати відчувати холод й обморозитися.

Запасні рукавички

Якщо йдеш гратися в сніжки або ліпити снігову бабу, візьми дві пари рукавичок. Якщо одна сильно промочка, надягни іншу.

Рухайся!

У морозні дні, наприклад, очікуючи на зупинці транспорт, не стій на місці. Краще потупцюй і поплескай у долоні — у такий спосіб зігрієшся.

Зупинися погрітися

Якщо відчуваєш, що обморозив ніс або вуха, відразу шукай тепле місце. Це може бути магазин, кафе або під'їзд. Там погрій вуха або ніс рукавичкою чи теплою рукою. Коли стане краще, можеш іти далі.

Поколоювання, пощипування або втрата чутливості шкіри — перші ознаки обмороження.

Розтирати обморожені ділянки не можна, щоб не нашкодити собі.

Зігривайся і зовні, і зсередини

Тільки-но доберешся додому, розпочинай рятувальні заходи. Можеш відразу ж прийняти теплу ванну 20 – 30 хвилин. Температура води повинна бути такою ж, як і температура тіла. Обов'язково випий щось гаряче: чай або бульйон. ☒

*Юліана Кусмина,
сімейний лікар*

Узувай взуття на товстій підшві.
Не виходь на мороз у тісному й вологому одязі й взутті.





Завжди вперед!

Мене звать Таня, мені 10 років. Я люблю малювати, вирізати та клеїти своїми руками. Однак улюбленим моїм заняттям є художня гімнастика.

Беру участь у змаганнях обласних, всеукраїнських та міжнародних. За цей час отримала 3-й спортивний розряд, і вже захистила і маю отримати 2-й розряд.

Ще зовсім маленькою, в 3,5 роки, я почала займатися в спортивному клубі «Золота осінь», — і ось уже шостий рік я здобуваю все нові і нові кубки і медалі. Їх у мене понад 60.

Художня гімнастика дуже важкий, але красивий вид спорту, який потребує зусиль, ресурсів та волі до перемог.

У гімнасток неймовірної краси купальники та образи для виступів. А виступати є з чим. Я займаюся з п'ятьма різними предметами: скакалкою, обручем, булавою, м'ячем і стрічкою, а також виконую вправи без предмета.

Мої улюблені — м'яч і стрічка. Та навіть виступи з найулюбленішими предметами не завжди вдаються. Бувають різні ситуації: коли не твою музику вмикають для виступу чи під час виступу пропадає музика з технічних причин, злітає резинка з напівчешки,

чи предмети влітають за червону лінію, але я завжди збираюся з силами і продовжую виступ. Це особливо цінується суддями, коли гімнастка не розгубилася, а продовжила виступ. Таке буває не дуже часто на виступах, але буває. Однак спортсменки мають бути до всього готові.

Загалом заняття гімнастикою це — життя, яке дає своє коло спілкування, своїх друзів, поїздки в спортивні табори.

Цей вид спорту виховує силу характеру, наполегливість, впевненість у своїх силах, вміння досягати поставлених цілей.

Мій девіз в житті та в спорті: «Завжди вперед! Не зупинятися на досягнутому!» 🍀

Горобина палає багряно

А коли які ягоди на землю і впадуть, так зараз же їх підберуть та з'їдять кабани, косулі, лисиці, зайці.

А люди з гілочок та ягід заварюють лікувальний чай.

Соковита прикраса

Спробуй зробити намисто, нанизуючи ягоди горобини на нитку. ☒

Марія Левценюк

Заготовлювати горобину найкраще після перших заморозків. Частину ягід збери, а децю залиши для пташок.

Начебто звичайне дерево — горобина. З гілками, квітами, плодами, листям. Та незвичайне... Тонке, але сильне. З усіма воно приятелює, усіх нагодувати старається, а коли занедужає хто, то й підлікує.

Ласощі

І недаремно так багато ягід родить горобина. Інакше не можна: потрібно, аби всім вистачило. Серед птахів та звірів стільки охочих поласувати горобиною, що кетяги поскльовують прямо на дереві.

Плоди горобини, яку ми називаємо ягодами, ботаніки вважають яблуками. Горобина та яблуня — з однієї родини, і їхні плоди дуже схожі за будовою.

Вітамінний напій

Залий столову ложку свіжих, заморожених або сушених ягід склянкою окропу. Настояй приблизно 4 години. Додай за смаком мед — і натуральний вітамінний напій готовий.

Не забудь про веселе горобинове намисто!



Слави повна земля!

Свято народження

Анатолій Бабачук

Дуже знайома і мила картина:
Матір і Немовля.
Свято народження Божого Сина, —
Слави повна земля!

Радість Різдва розлилася усюди,
І не мовкне хвала.
Бог милосердя явив грішним людям —
Сина в світ цей послав.

Переплелися в цім радіснім святі
Велич і простота.
О, поспішайте у серце прийняти,
Наче в ясла Христа! ☩



Адвент-календар

За допомогою адвент-календаря, який легко зробити самим, кожен день очікування перетвориться в цікаву гру.

Очікування дива та передсвяткові клопоти створюють особливу новорічну атмосферу, яка називається Адвент — час очікування Різдва Христового.

Тобі знадобиться:

- 24 рулони від туалетного паперу
- твердий картон або лист фанери;
- ножиці;
- декоративна мотузка;
- клейовий пістолет;
- обгортковий папір;
- маленькі подарунки (цукерки, дрібні іграшки тощо).

На готові згортки наклеї цифри, які позначатимуть числа місяця, коли їх слід відкривати.



Порядок виготовлення

1. Поклади всередину рулонів подарунки та обгорни рулон пергаментним папером. Рулони можеш прикрасити, розмалювати фломастерами або фарбами, наклеїти на них аплікацію, перетворивши в лісових звірів чи ялинки.
2. Оберни рулон папером. Його також можна

приклеїти за допомогою клею ПВА. Зав'яжи один кінець.

3. Поклади всередину завдання, цукерки або якийсь інший подарунок і зав'яжи другий кінець.

4. Коли розкладеш всі завдання по місцях, прикріпи їх до картонної поверхні або до листа фанери. Коли виріб добре висохне, повісь календар на стіну. ☒

Рожеві рукавички, або Коли боїшся втратити красу

У Настиній кімнаті стояла шафа. У шафі було кілька полиць. На одній із них лежали рожеві рукавички.

Віра Правоторова

Обидві мали по п'ять рожевих схованок для десяти пальчиків, ще й були оздоблені чудовим візерунком. Рукавички милувалися собою й нахвалювали одна одну. Вони були нові й пахли так, як можуть пахнути речі, яких ще жодного разу не надягали. Настільки нові, що були ще зшиті поміж собою й мали етикетку.

Тепло і захист

Рожеві рукавички не могли дочекатися, коли промине нескінченна осінь і настане така очікувана ними зима. Їм було дуже цікаво, бо вони ще ніколи не бачили снігу й не знали, що таке мороз. Вони лише пам'ятали, як тітонька, яка вклала їх до пакету на фабриці, примовляла:

— Які гарненькі рукавички! Ото буде радість для чиеїсь дівчинки. Зігріють узимку їй руки в мороз і захистять від снігу.

Одного дня Настина мама придбала їх у магазині. Так вони потрапили до Настині шафи.

Перша зустріч

Дні минали за днями. Ось уже минула осінь і настала зима. А снігу та морозу все не було й не було. Аж одного ранку рукавички почули радісний голос дівчинки:

— Мамо, тату! Подивіться скільки снігу — усі дерева білі. Оце — справжня зима!

— Сталося, сталося, — шепотілися рукавички.

Настя взяла їх із полиці, відірвала етикетку, наділа їх на свої теплі долоні й швидко побігла надвір ліпити сніговика. Спочатку вона зліпила невеличку грудку із снігу.

Без доброти
неможлива
справжня
радість.



— Ой! — скрикнули рукавички. — Що це таке біле? Воно таке холодне й мокре! Невже це сніг?

Що ж буде?

Настя почала качати снігову грудку по землі. Щомиті вона зростала, перетворюючись на великий сніговий м'яч.

— Що з нами тепер буде? — бідкалися рукавички. — Ми геть зіпсуємося. Ми не будемо такі красиві.

Сніговик вийшов напрочуд гарний. Настя була дуже задоволена.

Найкращі у світі

Настав вечір. Уся сім'я сиділа у вітальні біля каміна, в якому стрибав веселий вогник і зігрівав усіх своїм теплом. Він зігрівав і дві мокрі маленькі рукавички, які підсихали біля каміна й знову ставали пухнастими й м'якенькими. Вони сохнули й слухали, як їхня хазяйка розповідала про чудовий день і про них:


— Які гарненькі та м'які мої рукавички! Вони найкращі у світі! Мені було зовсім не холодно бавитися зі снігом. Вони такі тепленькі. І що б я без них робила?

Коли ти потрібен

Рукавички зігрівалися не лише від тепла, яке йшло від каміна. Їм було тепло від радості: вони такі потрібні цій маленькій дівчинці, вона їх так любить. Їм було навіть трішки соромно за те, що вони так боялися втратити свою красу, коли захищали Настю від снігу та морозу.

Якщо ми можемо зігріти когось своїм теплом або своїм словом, або добрим учинком, то ми завжди будемо почуватися так гарно, як рожеві рукавички маленької Насті. ☀

Зігривайте одне одного чим можете: словом, ділом, вітанням, солодким чаєм з печивом. :)



ЖИВУ В автофургоні



*Ми об'їздили нашу країну
в різних напрямках, відвідавши
майже всі відомі тутешні місця.
Ми тягнемо наш будинок на
колесах за татом вантажівкою!*

Мій тато працює фізіотерапевтом, допомагає людям одужати після травм. Він працює по 3 місяці в кожному місці, і ми вибираємо нове місце для поїздки з кожною новою роботою! Моїм улюбленим місцем поки що була Флорида. Ми бачили алігаторів, маму-дельфіна з дитинчам, і я навіть з'їв жаб'ячі лапки!

Мої улюблені заняття — будувати з Лего, грати у відеоігри (мені особливо подобається Mario!) та робити відкриття на свіжому повітрі. Оскільки ми так багато подорожуємо, я встиг побачити деякі дивовижні речі. Мені навіть вдалося побачити секвойю в Каліфорнії. Це найвищі дерева у світі! Я був на Тихому та Атлантичному океанах, а минулу зиму провів на пляжі!

Я бачив петрогліфи в пустелі (це наскельні малюнки з минулих тисячоліть), ловив омарів біля узбережжя штату Мен, бачив свого першого ведмедя в дикій природі та

катався на дошці для веслування поруч із алігатором (випадково). За мою сестрою і татом ганявся скунс! Я радий, що мене там не було...

Мені подобається гратися з моїми сестрами. Ми будемо форти та автобуси з картонних коробок, і у нас навіть є секретний клуб СНВ. Я живу в одній кімнаті з дівчатами, оскільки в автофургоні мало місця. У мене є власне ліжко нагорі, і в мене є секретна скринька, у якій зберігаються скарби, які я знайшов під час наших подорожей.



Мені не вистачає рідних та друзів вдома у Джорджії, але ми відвідуємо їх кожні кілька місяців. І незважаючи на те, що я з нетерпінням чекаю колись повернутися назад, наразі у мене є чим зайнятися! 🎮



Привітай
наших воїнів з Різдвом!
Пропонуємо листівки
на вкладці журналу.

Збери бандероль,
вклади листівку та
відправ воїну.

НОЇВ КОВЧЕГ

NOYIV ARK

contact@noyivark.org • noyivark.org • instagram.com/noyivark_ukr • facebook.com/noyivark

ВІДМІННОСТЕЙ

ІО

ЗНАЙДИ



#ADY3!€!

#ADY3!€!

#ADY3!€!

#ADY3!€!

ЛЮБИЙ ВОЇНЕ! Я ПИШАЮСЯ ТОБОЮ!

Я ВІРЮ В
ПЕРЕМОГУ
ДОБРА Й ПРАВДИ!
БЕРЕЖИ СЕБЕ!



Малюнок: Євгенія Бриццана

ВОЇНЕ СВІТЛА!
МИ ПИШАЄМОСЬ ТВОЄЮ ВІДВАГОЮ,
СИЛОЮ ТА ВІТРИМКОЮ!

Малюнок: Євгенія Бриццана



ВОЇНЕ, ТИ СИЛЬНИЙ ТА СМІЛИВИЙ!
ХОЧУ БУТИ СХОЖИМ НА ТЕБЕ!
З РІЗДВОМ!

Малюнок: Євгенія Бриццана



Малюнок: Євгенія Бриццана

ДЯКУЮ ЗА ТЕ,
ЩО ЗАХИЩАЄШ МЕНЕ,
МОЮ СІМ'Ю ТА БАГАТО ІНШИХ ЛЮДЕЙ!
СПОДІВАЮСЬ, У ТЕБЕ ВСЕ ГАРАЗД



МОЛЮСЬ
ЗА ТЕБЕ, ВОЇНЕ!



Малюнок: Євгенія Бриццідна

ВОЇНЕ, ТИ МИ
СУПЕРГЕРОЙ!
З РІЗДВОМ!



Малюнок: Євгенія Бриццідна

ЧЕКАЄМО НА ТЕБЕ ВДОМА
НА ГАРЯЧИЙ БОРИШ, ТА ОБІЙМИ!



Малюнок: Євгенія Бриццідна

ДЯКУЮ ЗА БЕЗПЕКУ, ПОВЕРТАЙСЯ ЖИВИМ!



Малюнок: Євгенія Бриццідна

#ADY3!€!

#ADY3!€!

#ADY3!€!

#ADY3!€!